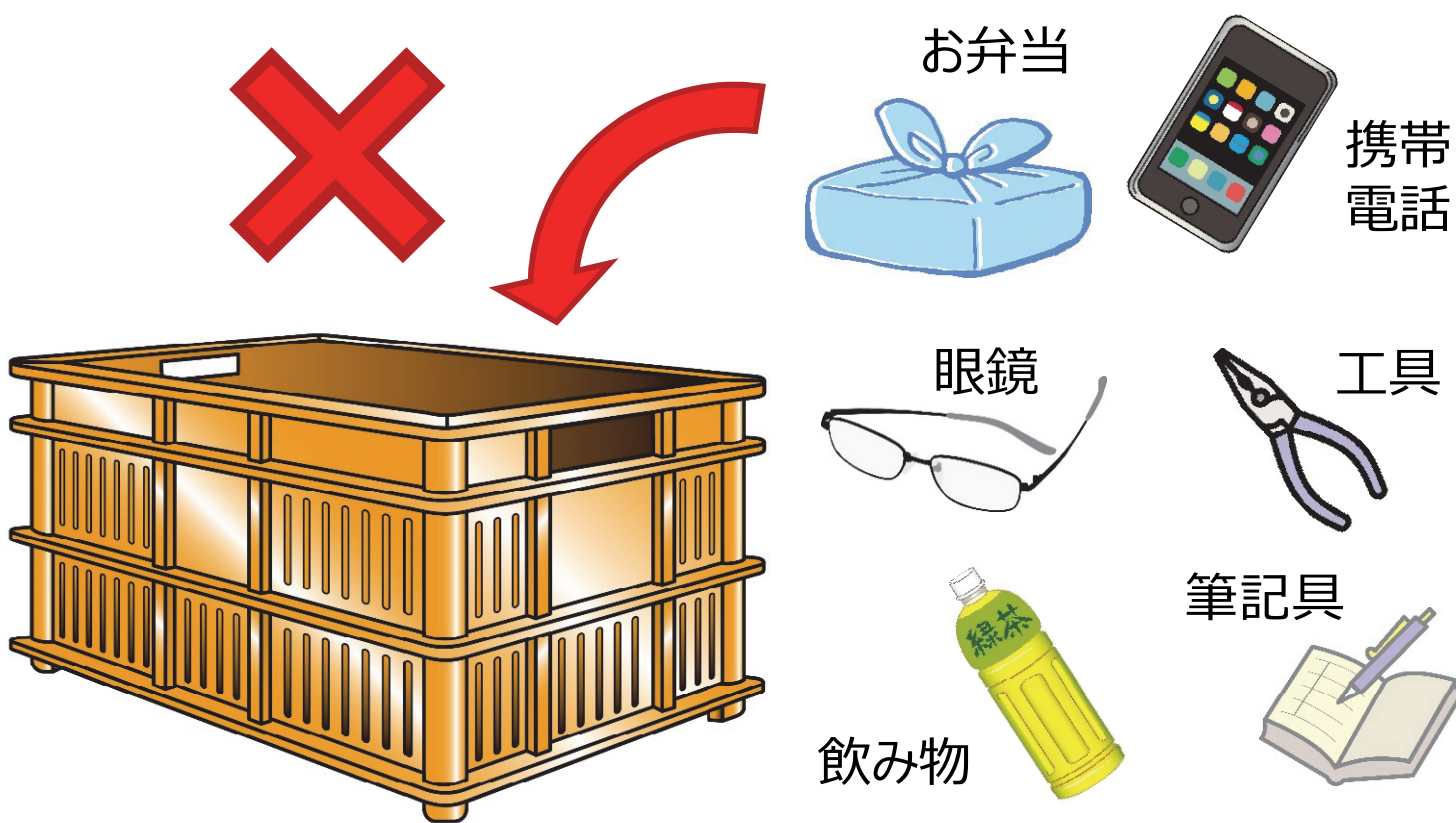


収穫容器の取扱い

収穫物以外のものを入れてはいけません！



- 異物混入の原因になる。
- 容器を汚染する。
- 残さも入れてはいけません。

ガラス・プラスチックが割れたら

- ① 周囲の人に注意を促す。
- ② 農場長（代行）に報告。
- ③ 破損物が混入した場合は、
すべて廃棄（疑わしいものは廃棄）



片付け方法

- ① 軍手（+ビニール手袋）をはめる。
- ② 大きめの紙を用意し、その上に大きな破片を拾っておく。
- ③ ガムテープで細かな破片を粘着。
- ④ ウェットティッシュや、濡らした雑巾で拭取る。
- ⑤ 紙に上記のゴミをくるんでガムテープで巻きつけ、丈夫な袋に入れて、ゴミの分別ルールに従って保管・廃棄。

試食販売時の注意



安全な食品を提供しましょう！

取扱いルールに従って、食材を準備します。食品への異物混入や細菌増殖、食品アレルギー事故を防ぐ為正しい準備を！

準備する道具

計画書

試食商品

試食台

包丁
まな板

ウェット
ティッシュ

盛り皿

つま
ようじ

※ 試食室がある場合は、試食室内の包丁および備品を使用してください。
試食室がない場合は、作業場内で生食専用包丁及び備品を使用する事。

品質管理の注意

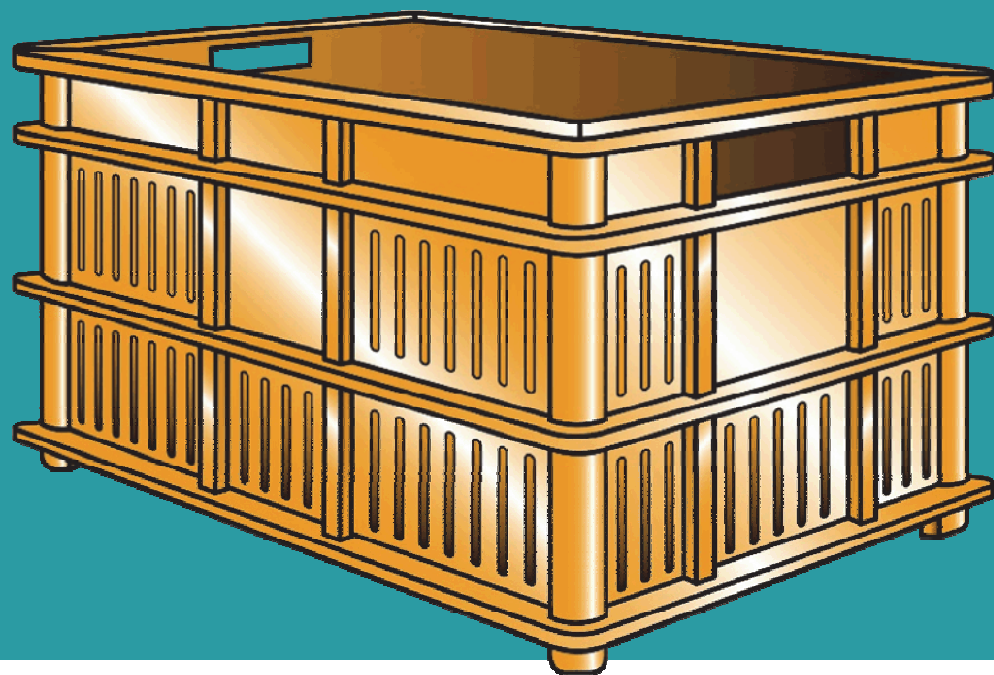
- ① 試食品は販売商品と同一の商品を使用する。
- ② 試食品に変色など異常があれば、直ちに撤去する。
- ③ 試食品は氷を使用し、品温が上昇しないように管理する。

衛生管理の注意

- ① 体調不良時には責任者に報告する。
- ② 正しい身だしなみと手洗いのルールを守る。
- ③ 店ごとのゴミの分別ルールに従う。
- ④ 清掃・洗浄は正しい用具を使用する。

コンテナ置場


Container



収穫以外での使用厳禁!


収穫物保管場所

Harvest Storage



一定の温度帯で管理

廃棄収穫物置場




出荷するものと
混ざらない様に管理

「仕入（他農場）農産物」置場



自農場の収穫物と分けて管理

遺伝子組換え作物・種子置場



非組換え作物と分けて保管

穀物保管庫



温度・湿度・結露の有無確認
定期的に清掃